



ESTADOS FINANCIEROS

2022 - 2025

.....

.....

.....



ESTADO DE SITUACIÓN FINANCIERA

ACTIVOS

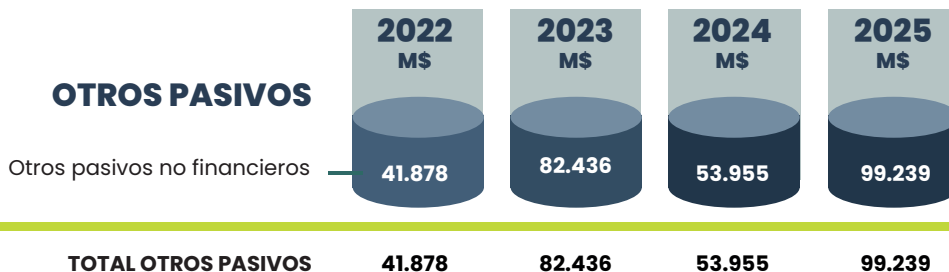
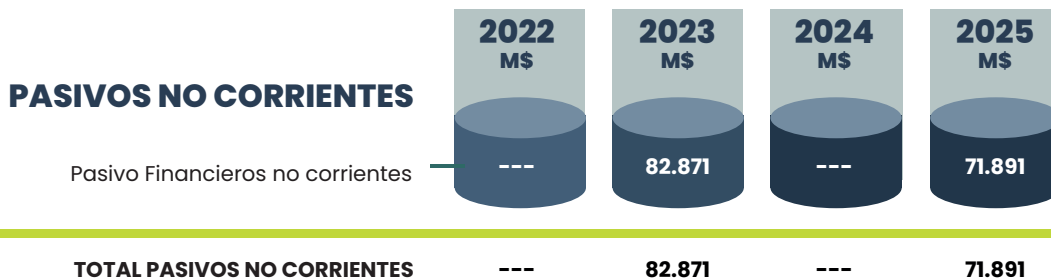
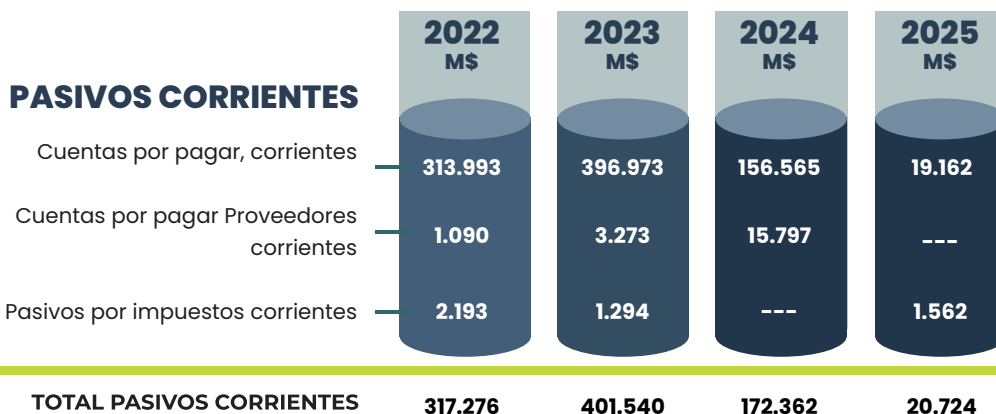
Al 31 de diciembre de

	2022 M\$	2023 M\$	2024 M\$	2025 M\$
ACTIVOS CORRIENTES				
Efectivo y equivalentes al efectivo	84.168	422.964	140.349	88.867
Cuentas por cobrar, corrientes	33.914	37.489	37.602	49.026
Cuentas por cobrar a entidades relacionadas, corrientes	2.192	17.722	12.969	12.417
Activos por impuestos, corrientes	4.357	2.745	2.675	2.485
Aportes comprometidos para proyectos	274.838	128.434	43.732	51.214
Otros activos financieros, no corrientes	---	---	---	3.161
TOTAL ACTIVOS CORRIENTES	399.469	609.354	237.327	207.170
TOTAL ACTIVOS	399.469	609.354	237.327	207.170

Cifras obtenidas desde 2022 a 2025

PATRIMONIO Y PASIVOS

Por el ejercicio terminado al 31 de diciembre de



Por el ejercicio terminado al 31 de diciembre de

PATRIMONIO	2022 M\$	2023 M\$	2024 M\$	2025 M\$
Capital pagado	3.000	3.000	3.000	3.000
Revalorización capital	1.036	1.036	1.036	1.036
Utilidades/Pérdidas acumuladas	35.639	36.279	-16.571	6.974
Utilidades/Pérdidas del ejercicio	640	2.192	23.545	4.305
PATRIMONIO TOTAL	40.315	42.507	11.010	15.315
TOTAL PASIVOS Y PATRIMONIO	399.469	609.354	237.327	207.170

Cifras obtenidas desde 2022 a 2025

ESTADOS DE RESULTADOS

Por el ejercicio terminado al 31 de diciembre de

	2022 M\$	2023 M\$	2024 M\$	2025 M\$
Ingresos por Donaciones	42.832	60.203	115.953	123.351
Ingresos por asesorías y capacitación	---	27.043	---	---
Ingresos por administración	275.161	231.353	201.834	180.857
Gastos de administración y personal	-324.178	322.079	304.640	324.318
RESULTADO OPERACIONAL	-6.185	-3.481	13.147	-20.110
Ingresos financieros	---	---	---	---
Otras ganancias (pérdidas)	6.825	5.673	10.398	24.415
Resultados por unidades de reajuste	---	---	---	---
RESULTADO ANTES DE IMPUESTOS	640	2.192	23.545	4.305
GASTO POR IMPUESTO A LAS GANANCIAS	-173	592	6.357	1.162
SUPERAVIT (DEFICIT) EJERCICIO	467	1.600	17.188	3.143

Cifras obtenidas desde 2022 a 2025